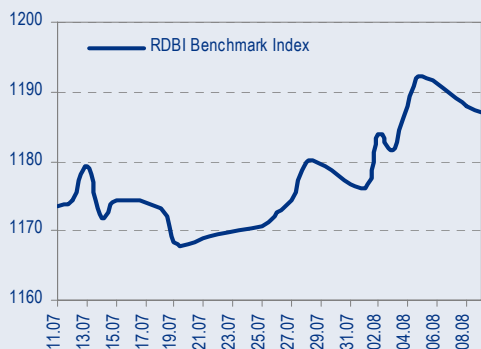
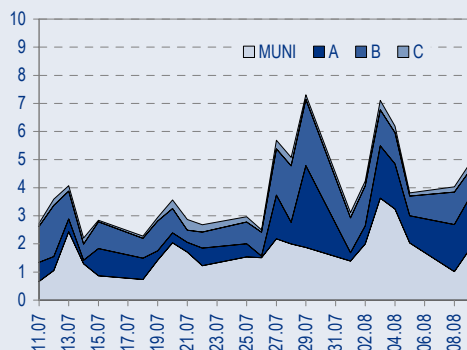




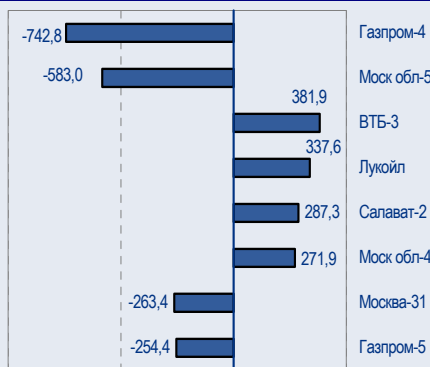
БЕНЧМАРК ИНДЕКС КОРПОРАТИВНЫХ ОБЛИГАЦИЙ



ОБОРОТЫ ВТОРИЧНОГО РЫНКА КОРПОРАТИВНЫЕ И МУНИЦИПАЛЬНЫЕ ОБЛИГАЦИИ (БИРЖА И РПС, МЛРД РУБ.)



ЛИДЕРЫ ТОРГОВЫХ ОБОРОТОВ БИРЖА И РПС, МЛН РУБ. (СО ЗНАКОМ ИЗМЕНЕНИЯ ЦЕНЬ)



МАКРОСТАТИСТИКА

10.08.2005 Пред. день

Остатки на корсчетах ЦБ, млрд руб.	278,2	248,6
Обменный курс ЦБ РФ, руб.	28,3791	28,44
Обменный курс USD/EUR	1,2357	1,2361
Цена на нефть URALS, \$/барр.	57,61	58,16
Резервы ЦБ РФ, млрд \$ *	145,3	-6,5
MIBOR, %	2,2	2,6
Ставки overnight (оценка ФК Уралсиб)		
Банки первого круга, %	0,5-1,0	2,5-3,0
Банки второго круга, %	1,0-2,0	2,8-3,3
Банки третьего круга, %	1,0-2,3	3,0-3,3

*Предыдущая неделя

РЫНОК РУБЛЕВЫХ ОБЛИГАЦИЙ

Вчера на рынке продолжилась фиксация прибыли и слабое понижение котировок. Во второй половине дня продажи приостановились, а появившийся спрос начал двигать цены рублевых выпусков вверх.

По итогам дня больше всех пострадали выпуски Газпрома, что отчасти связано с приближающимся аукционом по размещению 6-го выпуска. Лидеры по оборотам – Газпром-4 (-17 б.п.; -742 млн руб.), Моск обл-5 (-5 б.п.; -583 млн руб.).

Устоявший накануне сектор госбумаг вчера выглядел менее уверенно. Средняя часть кривой упала в цене незначительно, однако на длинном конце выпуск 46014 потерял в цене сразу 32 б.п., что, разумеется, связано исключительно с аукционом по доразмещению бумаги, который состоится сегодня.

Сегодня разнонаправленное движение котировок сохранится. Возможно продолжение фиксаций накануне первичного размещения нового выпуска Газпрома.

На рынке наблюдается очевидный дефицит бумаг, осложняется покупка инвесторами больших объемов облигаций на вторичном рынке, в то время как приток бумаг с первичного рынка ограничен. Таким образом, в условиях малоподвижного рынка FOREX и большого объема свободной ликвидности, ограниченное предложение будет являться ключевым фактором, способствующим дальнейшему сужению спредов муниципальных и корпоративных облигаций 2-3 эшелонов к кривой Москвы.

..... стр.3

ТАКЖЕ В НОМЕРЕ

ПОЛИТИКА Для вступления в ВТО осталось договориться с 13 странами

Как заявил вчера директор департамента торговых переговоров Минэкономразвития Максим Медведков, России еще предстоит урегулировать ряд вопросов с 13 государствами прежде, чем она может присоединиться к Всемирной торговой организации (ВТО). Медведков добавил, что Россия по-прежнему считает министерскую конференцию стран – членов ВТО в декабре 2005 г. предпочтительной датой для вступления в организацию. стр.4

БАНКОВСКИЙ СЕКТОР Минфин планирует расширение Внешторгбанка

Как сообщил вчера министр финансов Алексей Кудрин, его ведомство рассматривает новый вариант приобретения Внешторгбанком иностранных банков, которыми владеет ЦБ РФ. По словам Кудрина, возможно, новый план будет двухэтапным. стр.4

СИБНЕФТЬ Внешнее управление в Юганефти сохранено

..... стр.5

СТАТИСТИКА..... стр.6

Новости

✦ Сегодня пройдет аукцион по доразмещению выпуска ОФЗ 46014 в объеме 4,5 млрд руб. Объем неконкурентных заявок — не более 50% от общего объема заявок, поданных дилером.

✦ По сообщению ЦБ РФ, в первом полугодии 2005 г. профицит внешнеторгового баланса вырос на 51,9% к соответствующему прошлогоднему показателю и составил 57,9 млрд долл. ЦБ РФ.

✦ Сумма налоговых поступлений в федеральный бюджет за 7 месяцев 2005 г. составила 1536 млрд руб., что соответствует 9-месячному плану ФНС. [Интерфакс]



Новости

- ✦ Сегодня пройдет аукцион по доразмещению выпуска ОФЗ 46014 в объеме 4,5 млрд руб. Объем неконкурентных заявок — не более 50% от общего объема заявок, поданных дилером. [Rusbonds]
- ✦ По сообщению ЦБ РФ, в первом полугодии 2005 г. профицит внешнеторгового баланса вырос на 51,9% к соответствующему прошлогоднему показателю и составил 57,9 млрд долл. ЦБ РФ.
- ✦ Сумма налоговых поступлений в федеральный бюджет за 7 месяцев 2005 г. составила 1536 млрд руб., что соответствует 9-месячному плану ФНС. [Интерфакс]
- ✦ Государство может разместить 34,01% акций КАМАЗа в России и Лондоне, повысив таким образом прозрачность компании. Об этом сообщил вчера министр экономического развития и торговли Герман Греф в ходе посещения КАМАЗа. Таким образом, Греф подтвердил наличие планов «уменьшить» госпакет акций КАМАЗа в 2006-2007 гг. Согласно различным источникам, проведение аукциона по продаже госпакета акций в 2006 г. – один из приоритетов правительства.
- ✦ Ставка четвертого купона по облигациям Башкирэнерго-2 установлена на уровне 9,5% годовых. [Cbonds]
- ✦ Вчера международное рейтинговое агентство Fitch Ratings повысило рейтинги Банка Москвы: долгосрочный с уровня «BB+» до «BBB-», краткосрочный – с «B» до «F3». Прогноз по долгосрочному рейтингу сохранен как «Стабильный». Данное рейтинговое действие последовало за недавним повышением долгосрочного рейтинга города Москвы в иностранной валюте с уровня «BBB-» до «BBB». [Fitch]
- ✦ 17 августа 2005г. состоится по доразмещению выпуска ОФЗ 46017 объемом 8 млрд руб. [Rusbonds]



Рынок рублевых облигаций

КОММЕНТАРИИ ПО РЫНКУ

Вчера

... на рынке продолжилась фиксация прибыли и слабое понижение котировок. Во второй половине дня продажи приостановились, а появившийся спрос начал двигать цены рублевых выпусков вверх.

По итогам дня больше всех пострадали выпуски Газпрома, что отчасти связано с приближающимся аукционом по размещению 6-го выпуска. Лидеры по оборотам – Газпром-4 (-17 б.п.; -742 млн руб.), Мос обл-5 (-5 б.п.; -583 млн руб.).

Устоявший накануне сектор госбумаг вчера выглядел менее уверенно. Средняя часть кривой упала в цене незначительно, однако на длинном конце выпуск 46014 потерял в цене сразу 32 б.п., что, разумеется, связано исключительно с аукционом по доразмещению бумаги, который состоится сегодня.

Значение индекса Uralsib-RDBI равно сегодня 1187,165 (-0,822).

Валютный рынок

На вчерашнем подъеме ставки ФРС курс евро слегка снизился, текущее значение – 1,2364, курс руб/долл на сегодня – 28,4 руб.

Денежный рынок

Ставки МБК опять ушли вниз, overnight сейчас стоит 0,5-1% для банков первого круга. Пока рублевая ликвидность сохраняется на достаточном уровне.

ОФЗ 46014

Сегодня на ММВБ пройдет доразмещение выпуска ОФЗ 46014 в объеме 4,5 млрд руб. Мы рекомендуем выставлять заявки по доходности 7,95% и выше.

Торговые идеи

Наиболее привлекательными для покупки бумаг из 1-2 эшелонов по нашему мнению являются: следующие выпуски: СМАРТС-3 (11,58% на 14 мес.), Сибирьтел-4 (8,47% на 23,3 мес.), Мечел-СГ (7,98% на 5,1 мес.), Мечел-ТД (8,09%).

Из более доходных выпусков рекомендуем к покупке выпуски облигации Адамант (13,83% на 10,1 мес.), Волга (13,67% на 19,4 мес.).

Держать выпуски Нутритек, ДжейЭфСи-2, ОСТ-2, МИГ, ПИТ-1 и ПИТ-2.

Фиксировать прибыль в выпуске Амтел по доходности 9% и ниже.

Сегодня

... разнонаправленное движение котировок сохранится. Возможно продолжение фиксаций накануне первичного размещения нового выпуска Газпрома.

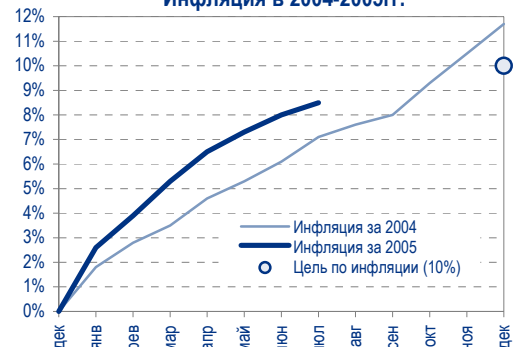
После почти недельного снижения доходностей рублевых облигаций, на рынке наступает консолидация. В то же время, если апгрейд от Fitch, похоже, уже заложен в цены выпусков 1-го эшелона и длинный отрезок кривой, то часть облигаций 2-го эшелона по-прежнему обладает некоторым апсайдом.

Среднесрочная перспектива

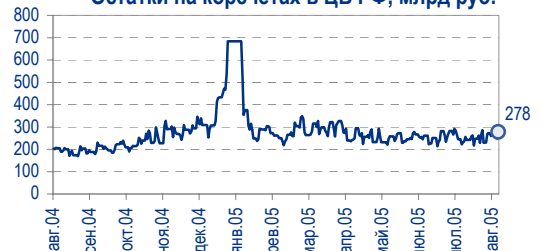
Апгрейд рейтинга РФ по шкале Fitch дал рынку рублевых новый импульс для движения вверх. Ценовой сдвиг рынка произошел и теперь дальнейший рост рублевых выпусков будет ограничен неподвижным рынком еврооблигаций и коррекцией казначейских обязательств США.

В то же время на рынке наблюдается очевидный дефицит бумаг, осложняется покупка инвесторами больших объемов облигаций на вторичном рынке. в то время как приток бумаг с первичного рынка

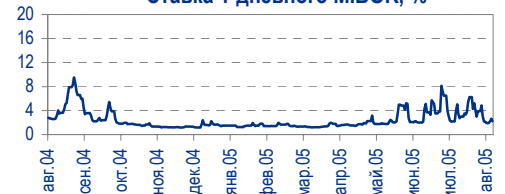
Инфляция в 2004-2005гг.



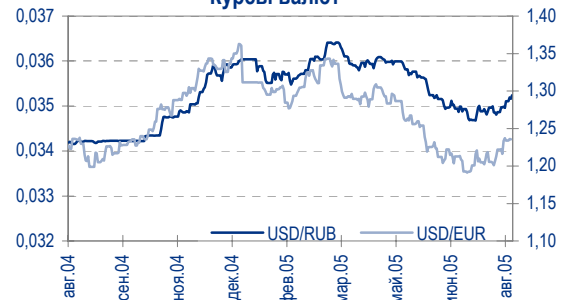
Остатки на корсчетах в ЦБ РФ, млрд руб.



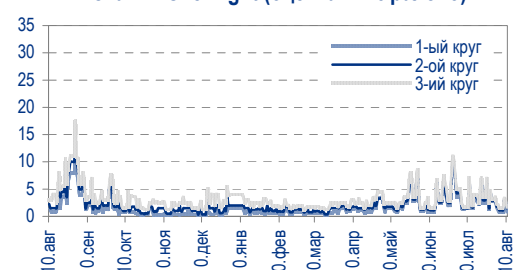
Ставка 1-дневного МВБОР, %



Курсы валют



Ставки Overnight (оценка ФК Уралсиб)





ограничен. Таким образом, в условиях малоподвижного рынка FOREX и большого объема свободной ликвидности, ограниченное предложение будет являться ключевым фактором, способствующим дальнейшему сужению спредов муниципальных и корпоративных облигаций 2-3 эшелонов к кривой Москвы.

Анастасия Залесская, zal_av@uralsib.ru

Политика

Для вступления в ВТО осталось договориться с 13 странами

Вступление в ВТО в нынешнем году... Как заявил вчера директор департамента торговых переговоров Минэкономразвития Максим Медведков, России еще предстоит урегулировать ряд вопросов с 13 государствами прежде, чем она может присоединиться к Всемирной торговой организации (ВТО). Медведков добавил, что Россия по-прежнему считает министерскую конференцию стран – членов ВТО в декабре 2005 г. предпочтительной датой для вступления в организацию.

...по-прежнему является приоритетом. За последние несколько месяцев России удалось достичь заметного прогресса в переговорах о вступлении в ВТО, который позволил правительству с оптимизмом смотреть на возможность присоединения к организации уже в текущем году. Из комментариев Медведкова следует, что предполагаемая дата вступления остается прежней. Это подтверждает наше мнение о том, что российское руководство считает присоединение к ВТО одной из приоритетных задач на 2005 г.

Финансовые рынки, рынок сельхозтоваров и аэрокосмическая промышленность должны быть более открытыми. По словам Медведкова, Россия должна провести переговоры еще с 13 странами по вступлению в ВТО, при этом ключевыми из этих стран являются: США, Канада, Бразилия, Аргентина и Австралия. Последние три выдвигают к России требования увеличить существующие квоты на импорт мяса и сократить пошлины на импорт сахара, в то время как США и Канада хотят от России либерализации условий выхода нерезидентов на российские финансовые рынки и сокращения пошлин на ввоз самолетов иностранного производства.

Переговоры продолжатся в сентябре-октябре. Медведков сообщил, что Россия планирует продолжить двусторонние переговоры с 13 государствами в сентябре текущего года. Следующее заседание рабочей группы по принятию России в ВТО намечено на октябрь. В группу входят представители 54 стран – членов ВТО, с 36 из которых Россия уже подписала протоколы и еще с пятью завершила переговоры.

Владимир Тухомиров, tih_vi@uralsib.ru

Банковский сектор

Минфин планирует расширение Внешторгбанка

Новый двухэтапный план по приобретению Внешторгбанком иностранных банков ЦБ РФ... Как сообщил вчера министр финансов Алексей Кудрин, его ведомство рассматривает новый вариант приобретения Внешторгбанком иностранных банков, которыми владеет ЦБ РФ. По словам Кудрина, возможно, новый план будет двухэтапным.

...позволит сэкономить средства бюджета. На первом этапе ВТБ купит иностранные банки, принадлежащие ЦБ РФ, посредством обмена своих акций с ЦБ РФ. Второй этап предусматривает приватизацию пакета акций ВТБ, переданных Центральному банку. Ранее Министерство финансов

Министр финансов Алексей Кудрин сообщил вчера, что его ведомство рассматривает новый вариант приобретения Внешторгбанком иностранных банков



планировало обеспечить финансирование приобретений, увеличив капитал ВТБ на 42 млрд руб. (1,5 млрд долл.) за счет бюджетных средств.

Доли в четырех иностранных банках для продажи. В настоящее время ЦБ РФ принадлежат 90% акций Московского народного банка и BCEN-Eurobank (Франция), 15% акций East-West United Bank (Люксембург) и 51,6% акций Ost-West Handelsbank (Германия). В последнем 32-процентную долю имеет и ВТБ.

*Владимир Савов, sav_vn@uralsib.ru
Владимир Тихомиров, tih_vi@uralsib.ru
Мария Плотникова, plo_my@uralsib.ru*

СИБНЕФТЬ

Внешнее управление в Югранефти сохранено

Апелляция Сибнефти отклонена. Московский областной федеральный арбитражный суд отклонил вчера апелляцию Сибнефти, оспаривающую апрельское решение Московского суда, согласно которому в СП Сибнефти и Sibir Energy «Югранефть» было введено внешнее управление в связи с банкротством этой компании. Сумма задолженности Югранефти перед Сибнефтью составляет 27 млн долл.

Слухи о приобретении Сибнефти Газпромом все еще живы. Стремление Sibir Energy не выпускать Югранефть из-под контроля связано с тем, что Sibir Energy опасается лишиться СП, если Сибнефть (второй его участник) будет поглощена Газпромом.

Суд принял сторону Sibir Energy. Апрельское постановление суда уже оспаривалось в июне. Вчерашним решением суд фактически принял сторону Sibir Energy (другого основного кредитора Югранефти), позиция которой состоит в том, что внешнее управление компании законно и никаких причин для ее ликвидации нет.

Сложная структура собственности. В ноябре 2000 г. Sibir Energy и Сибнефть учредили в равных долях СП «Сибнефть-Югра» для разработки Южно-Приобского нефтяного месторождения в Западной Сибири. Sibir Energy передала в СП лицензии на освоение месторождения, а Сибнефть снабдила его деньгами. В сентябре 2002 г. и феврале 2003 г. Сибнефть созвала внеочередные собрания акционеров, в результате решений которых доля Sibir Energy в СП была размыта с 50% до 0,98%. Сибнефть номинально осталась владельцем 50%, однако остальные акции были переведены на баланс трех офшорных компаний, которые, как выяснилось позже, также были подконтрольны Сибнефти.

Следующие слушания состоятся 20 сентября. Sibir Energy инициировала судебное разбирательство против Сибнефти в России и на Виргинских островах. Восточно-Карибский верховный суд назначил слушания по иску Sibir Energy против Сибнефти на 20 сентября 2005 г.

*Каюс Рапану, rap_ca@uralsib.ru
Алексей Кормицков, kor_an@uralsib.ru
Анна Юдина, udi_an@uralsib.ru*



Рынок рублевых облигаций

Выпуск	Объем выпуска, млн. руб.	Купонная ставка, %	Дата			Месяцев до		Цена	Изм.	Торговый объем, руб.	Котировки		Доходность, %				DVO1	Рейтинг		Сред. бл	
			купона	оферты	погаш.	офрт.	погаш.				покупка	продажа	офрт.	погаш.	HPR	текущ.		S&P/M	НИК ойл		
КОРПОРАТИВНЫЕ ОБЛИГАЦИИ																					
госкомпании																					
Аижк	1 070	11,00	01.дек.05		01.дек.08		40,3				108,90	109,20									
Аижк-2	1 500	11,00	01.фев.06		01.фев.10		54,6				110,50	111,90									
Аижк-3	2 250	9,40	15.окт.05		15.окт.10		63,1				105,25	106,25									
Аижк-4	900	8,70	01.ноя.05		01.фев.12		78,9				103,50	104,70									
АЛРОСА-19	3 000	16,00	23.окт.05		23.окт.05		2,5		35 738 500		102,16	102,40						B/Ba3	A-		
ВТБ-3	2 000	14,00	22.фев.06		22.фев.06		6,6	104,03	0,03	381 947 184	104,03							BB+		227	
ВТБ-4	5 000	5,60	22.сен.05	25.мар.06	19.мар.09		43,9	99,75	0,10	9 975 000	99,63	99,75	6,04	6,19	6,11	13,46	0,54	BB+		176	
Газпром-2	5 000	15,00	03.ноя.05		03.ноя.05		2,9	102,32	0,05	132 546 893	102,30	102,40		5,14	5,05	14,66	0,24	BB-/Baa3	A	253	
Газпром-3	10 000	8,11	23.январ.06		18.январ.07		17,6	102,08	-0,15	178 220 720	102,25	102,35		6,68	7,95	1,33		BB-/Baa3	A	6	
Газпром-4	5 000	8,22	17.авг.05		10.фев.10		54,9	103,07	-0,17	742 777 343	103,03	103,40		7,54	7,98	3,71		BB-/Baa3	A	33	
Газпром-5	5 000	7,58	11.окт.05		09.окт.07		26,4	101,65	-0,15	254 437 033	101,50	101,80		6,86	7,46	1,94		BB-/Baa3	A	49	
РАО ЕЭС-2	3 000	15,00	21.окт.05		21.окт.05		2,4				101,86	102,00						B+/ruA+	A-		
РЖД-1	4 000	6,59	07.дек.05		07.дек.05		4,0	100,10	0,00	75 075	100,17	100,45		6,34	6,21	6,58	0,31	3+/ruAA+/Baa2	A	332	
РЖД-2	4 000	7,75	07.дек.05		05.дек.07		28,3	101,80	-0,10	10 181 018	101,60	101,80		7,01		7,61	2,07	3+/ruAA+/Baa2	A	50	
РЖД-3	4 000	8,33	07.дек.05		02.дек.09		52,5	103,02	-0,33	67 075 362	103,01	103,14		7,64		8,09	3,57	3+/ruAA+/Baa2	A	52	
ТНП	1 000	8,90	09.ноя.05		10.май.06		9,1	101,19	0,00	6 071	100,70			7,35	7,08	8,80	0,70		B+	268	
ФСК ЕЭС	5 000	8,80	20.дек.05		18.дек.07		28,7	103,06	-0,19	70 079 560	103,00	103,10		7,49		8,54	2,10		B+/ruA+	A	99
ФСК ЕЭС-2	7 000	8,25	27.дек.05		22.июн.10		59,3												B+/ruA+	A	
сырье																					
Итера	1 200	13,50	07.дек.05	07.дек.05	07.дек.07	4,0	28,3	101,98	0,03	17 568 375	101,90	102,00	7,34		7,17	13,24	0,32			432	
Лукойл	6 000	7,25	22.ноя.05	20.ноя.07	17.ноя.09	27,8	52,0	100,46	0,05	337 632 482	100,46	100,60	7,14	7,25		7,22	3,52		BB/Ba2	A	11
Новатек	1 000	9,40	01.дек.05		30.ноя.06		15,9	101,56	0,05	8 634 750	101,50			8,27		9,26	1,19			146	
Нортгаз	2 100	16,00	09.ноя.05		09.ноя.05		3,1	101,60	0,01	21 074 700	101,53	101,62		9,46	9,15	15,75	0,24		C+	677	
Полиметалл	750	17,50	20.сен.05		21.мар.06		7,5	105,60	0,25	1 056 000	105,46			7,68	7,10	16,57	0,60		C-	347	
СУЭК-2	1 000	11,00	18.авг.05	16.фев.06	15.фев.07	6,4	18,5				101,10	101,60							C		
Татнефть-3	1 500	12,00	30.дек.05		01.июл.06		10,9				104,15	104,60							B/B2	A-	
ТНК-5	3 000	15,00	28.ноя.05		28.ноя.06		15,9				110,52	112,00							BB-/Ba2	A	
металлургия																					
Евраз	1 000	12,50	05.дек.05		05.дек.05		3,9				101,66	102,16							B1	B+	
Маир	500	12,30	04.окт.05	20.дек.05	03.апр.07	4,4	20,1	100,82	0,82	120 980	100,40	100,90	10,35		9,85	12,20	0,33			719	
Мечел	1 000	7,00	31.январ.06		31.январ.06		5,8					99,96								B	
Мечел-ТД	3 000	11,75	16.дек.05	16.июн.06	12.июн.09	10,4	46,8	103,15	-0,05	20 762 119	103,20	103,30	7,98		7,68	11,39	0,80		B-	314	
Мечел-СГ	2 000	10,69	24.ноя.05	25.май.06	22.ноя.07	9,6	27,8				101,85	102,18									
НСММЗ	1 000	12,10	21.ноя.05	22.май.06	19.май.08	9,5	33,8														
РусАлФин	3 000	10,00	12.сен.05		12.сен.05		1,1	100,49	0,10	522 570	100,60			4,62	4,53	9,95	0,09		NR	260	
РусАлФин-2	5 000	8,00	20.ноя.05		20.май.07		21,6				99,50	100,45								NR	
Северсталь	3 000	8,10	29.дек.05		28.июл.07		22,9				100,00	101,25							B+/B1	A-	
ТЧМ-2	1 000	11,00	02.дек.05	02.дек.05	02.дек.07	3,8	28,2	101,00	-0,42	181 800	101,00	101,75	11,07		10,68	10,89	0,29			811	
телекоммуникации																					
ВолгаТел	1 000	15,00	22.авг.05		21.фев.06		6,5				103,20	104,00							B/ruA-	B+	
Вымпелком	3 000	9,90	15.ноя.05		16.май.06		9,3				101,50	101,92							BB-/B1	A-	
Дальсвязь	1 000	15,00	16.ноя.05	16.ноя.05	15.ноя.06	3,3	15,4	106,25	0,25	10 625	106,00		-7,14	8,29		14,12	1,19			B-	147
МГТС-4	1 500	10,00	26.окт.05	26.апр.06	22.апр.09	8,7	45,1	102,09	0,29	7 748 922	102,00			7,03		9,80	0,68		B-/ruBBB+	B+	244
МГТС-5	1 500	8,30	29.ноя.05	29.май.07	25.май.10	21,9	58,3				100,00	101,00							B/ruA	B+	
Мегафон	1 500	11,50	07.дек.05		07.июн.06		10,1												B+/ruA+/B3	B+	
Мегафон-2	1 500	9,28	12.окт.05		11.апр.07		20,3				101,30								B+/ruA+/B3	B+	
Мегафон-3	3 000	9,25	18.окт.05		15.апр.08		32,7	102,40	-0,15	29 429 765	102,45	102,65		8,40		9,03	2,31		B+/ruA+/B3	B+	163
С-ЗТел-2	1 500	13,20	05.окт.05	05.окт.05	03.окт.07	1,9	26,2	101,30	0,30	1 013 000	100,90	101,30		4,85		4,75	13,03	0,15	B+/ruA+	B	258
С-ЗТел-3	1 500	9,25	01.сен.05	28.фев.08	24.фев.11	31,1	67,5				101,91								B+/ruA+	B	
СибирьТел-3	1 530	14,50	13.январ.06		14.июл.06		11,3	106,00	-0,08	1 060 000	105,95	106,15		7,81	7,51	13,68	0,89		B	284	
СибирьТел-4	2 000	12,50	05.январ.06		05.июл.07		23,2	107,25	1,12	23 085 224	107,10	108,88		8,47		11,66	1,74		B	234	
СибирьТел-5	3 000	9,20	28.окт.05		25.апр.06		33,0				101,70	101,90							B		
СМАРТС-2	500	10,00	26.дек.05	26.дек.05	26.июн.07	4,6	22,9				100,20								B-		
СМАРТС-3	1 000	15,10	04.окт.05	06.окт.06	29.сен.09	14,1	50,4	103,01	0,05	14 498 717	102,95	103,15	11,58			14,66	1,03		B-	543	
Таттелеком	600	11,75	13.авг.05		06.май.07		21,2														
УрСиб-6	3 000	14,25	17.январ.06		18.июл.06		11,4	106,03	-0,03	67 215 225	106,02	106,12		7,61	7,33	13,44	0,90		B/-	262	
УрСиб-4	3 000	9,99	03.ноя.05		01.ноя.07		27,1	103,60	0,10	40 896 575	103,47	103,60		8,35		9,64	1,97		B/-	194	
УрСиб-5	2 000	9,19	20.окт.05		17.апр.08		32,7			20 390 000	101,80	101,95							B/-		
Центртел-3	2 000	12,35	16.сен.05	19.сен.05	15.сен.06	1,4	13,4	104,50	0,13	9 387 232	104,40	104,50	-12,43	8,14		11,82	1,03		CCC+/ruBB+	B	232
Центртел-4	5 623	13,80	18.авг.05		21.авг.09		49,1												CCC+/ruBB+	B	
ЦентТелеграф	500	16,00	23.авг.05		22.авг.06		12,6				106,20	111,00								C	
ЮТК	1 500	14,24	15.сен.05		14.сен.06		13,4				104,70	105,78							ruBBB/B3	B-	
ЮТК-2	1 500	12,00	10.авг.05	08.фев.06	07.фев.07	6,1	18,2												ruBBB/B3	B-	
ЮТК-3	3 500	12,30	07.окт.05	14.апр.06</																	



Рынок рублевых облигаций

Выпуск	Объем выпуска, млн. руб.	Купонная ставка, %	Дата			Месяцев до		Цена	Изм.	Торговый объем, руб.	Котировки		Доходность, %				DVO1	Рейтинг		Сред. бл	
			купона	оферты	погаш.	офрт.	погаш.				покупка	продажа	офрт.	погаш.	HPR	текущ.		S&P/M	НИК ойл		
КОРПОРАТИВНЫЕ ОБЛИГАЦИИ (ПРОДОЛЖЕНИЕ)																					
РосХлебПрод	1 000	12,37	07.дек.05		07.дек.05		4,0	100,10	0,10	7 007	99,90	100,10		12,28	11,81	12,36	0,30			926	
Сальмон-2	150	12,50	04.окт.05		04.окт.05		1,9				100,50	100,80									
ЭФКО	800	15,50	06.сен.05	13.сен.05	05.сен.06		1,2	13,1												C-	
сервис																					
ДжЭфСи	700	14,00	06.окт.05		06.окт.05		1,9	100,80	0,06	11 609 486	100,55	100,80		9,11	8,78	13,89	0,15		C+	683	
ДжЭфСи-2	1 200	14,00	06.дек.05	26.дек.06	04.дек.07		16,8	102,15	0,15	17 100 486	102,11	102,60	11,29			13,71	1,20		C+	462	
Евросет	1 000	16,33	25.окт.05		25.апр.06		8,6	103,39	0,09	1 825 906	103,35	103,38		11,46	10,69	15,79	0,65			689	
Инком-Лада	700	17,00	25.авг.05	14.дек.06	22.ноя.07		16,4	27,8			105,00	105,89							C		
ИстЛайн-2	3 000	11,59	24.ноя.05	23.ноя.06	22.май.08		15,7	33,9	0,05	13 654 160	100,36	100,40	11,53			11,54	1,12	B-/ruBBB-	NR	472	
Копейка	1 200	9,75	20.сен.05	19.дек.06	17.июн.08		16,6	34,8			101,90	102,70							B-/ruBBB	B	
Марта-Финанс	700	14,84	24.ноя.05	25.май.06	22.май.08		9,6	33,9			103,00	104,00								B	
Перекресток	1 500	8,81	10.январ.06	11.июл.06	08.июл.08		11,2	35,5												B	
Пятерочка	1 500	11,45	16.ноя.05		12.май.10		57,9	107,68	0,03	12 712 408	107,50	108,25		9,62		10,63	3,77		B+	232	
Разгуляй	1 000	14,00	04.дек.05		05.июн.06		10,0				101,60	101,85								C-	
Росинтер	300	17,50	02.сен.05		02.дек.05		3,8				101,50	102,60								C	
Росинтер-2	400	11,00	05.окт.05	05.окт.05	02.июл.08		1,9	35,3			99,30	101,00								C	
ЮТэйр	1 000	13,00	23.ноя.05	23.ноя.05	22.ноя.06		3,5	15,7	0,45	7 070	100,40	101,00	9,52		9,21	12,87	0,28			667	
строительство																					
Адамант	500	14,10	08.дек.05	08.июн.06	05.июн.08		10,1	34,4	0,09	933 677	100,78	100,90	13,83	13,30	13,12	14,03	0,72		C+	904	
ГлМосСтрой	2 000	13,00	26.авг.05	27.май.06	27.май.07		9,7	21,9	0,23	17 604 079	101,00	101,15	12,18			11,33	12,87	0,69		745	
ЛенСпецСМУ	1 000	15,50	27.окт.05	27.апр.06	22.апр.10		8,7	57,2	0,00	8 553 232	100,75	100,82	14,69			13,67	15,38	0,62		1011	
ЛСР	1 000	14,00	22.сен.05	23.мар.06	20.мар.08		7,5	31,8	0,11	80 156 912	100,95	101,12	12,66			11,72	13,87	0,55		C+	842
ПИК-5	1 120	13,00	23.авг.05	23.май.06	20.май.08		9,6	33,8	0,04	3 096 320	99,81	99,92	13,82			12,82	13,02	0,67		C	911
Стройтрансгаз	3 000	9,60	28.дек.05		25.июн.08		35,0														
СУ-155	1 500	14,00	28.сен.05	30.мар.06	30.мар.07		7,8	19,9			99,10	101,00								C+	
энергетика																					
Башкирэн	500	20,00	11.сен.05		11.сен.05		1,1	101,50	0,00	19 285	101,00	101,50		3,15	3,10	19,70	0,10		B	112	
Башкирэн-2	500	10,69	25.авг.05	25.авг.05	22.фев.07		0,5	18,7	0,10	10 013	100,05	101,88	7,63		7,37	10,68	0,04		B	559	
Ленэнерго	3 000	10,25	20.окт.05		19.апр.07		20,6				99,01	101,50								B-	
СвердлЭн	500	11,50	01.сен.05	05.сен.05	01.мар.07		0,9	19,0	-0,15	701 050	100,12	100,50	7,71		7,39	11,48	0,07			C	
Татэнерго	1 500	9,65	15.сен.05		13.мар.08		31,6	102,10	0,30	25 872 140	102,00	102,35		8,91		9,45	2,21			223	
Якутскэнерго	400	16,00	01.сен.05		31.авг.06		12,9	105,20	-0,10	10 520				9,06		15,21	0,99		C+	350	
ХИМИЯ																					
Акрон	600	13,45	01.ноя.05		01.ноя.05		2,8	101,20	0,00	16 221 510	101,00	101,30		8,37	8,12	13,29	0,22		B	578	
Куйбышевазот	600	9,00	15.сен.05	15.дек.05	15.июн.06		4,3	100,45	0,20	8 227 500	100,31	100,65	7,90		7,58	8,96	0,33		B-	479	
НИКОСХИМ	1 000	15,00	15.дек.05		14.дек.06		16,4	100,43	-0,41	4 983 154	100,50	100,70		14,36		14,94	1,12	CCC+/ruBB	C	766	
НКНХ-3	2 000	9,50	01.сен.05	01.сен.05	01.сен.07		0,8	25,1												B	
НКНХ-4	1 500	9,99	03.окт.05	30.мар.09	26.мар.12		44,3	80,7	0,05	9 726 368	103,30	103,50	9,07			9,66	2,99		B	217	
Салават-2	3 000	9,70	15.ноя.05	13.ноя.07	10.ноя.09		27,5	51,8	0,17	287 290 352	103,10	103,20	8,56	9,26		9,40	1,98		B+	213	
машиностроение																					
ВКМ-Финанс	1 000	10,25	07.дек.05	27.дек.06	04.июн.08		16,8	34,3			101,20	101,45									
ВМЗ-1	1 000	15,00	31.авг.05		31.авг.05		0,7	100,50	-0,72	5 025 000	100,50			6,45	6,26	14,93	0,06		C+	442	
ГТ-ТЭЦ-2	1 500	12,50	22.дек.05		22.июн.06		10,6	101,40	-0,01	23 519 335	101,30	102,00		11,02	10,57	12,33	0,78		C	616	
ГТ-ТЭЦ-3	1 500	12,04	21.окт.05	20.окт.06	18.апр.08		14,6	32,8	-0,02	6 745 478	101,30	101,39	11,08			11,88	1,05		C	468	
ИРКУТ-2	1 500	16,00	02.ноя.05		02.ноя.05		2,8	102,10	-0,10	42 882 000	101,95	102,10		6,73	6,57	15,67	0,23		B	413	
МИГ	1 000	16,00	07.дек.05	15.дек.05	03.июн.09		4,3	46,5	-0,08	4 078 289	101,51	101,89	9,78		9,44	15,72	0,33			667	
ОМЗ-4	900	14,25	01.сен.05	01.сен.05	26.фев.09		0,8	43,2	0,00	5 300 000	105,60	106,90	-52,22			13,44		CCC+/ruBB	B-		
ПМЗ	1 200	9,70	25.окт.05	25.июл.06	21.июл.09		11,7	48,1											B-		
СалютЭн	3 000	14,00	27.дек.05	27.дек.05	25.дек.07		4,7	28,9	0,05	2 549 538	101,82	101,95	8,98		8,74	13,74	0,36			572	
Сатурн	1 500	11,50	22.сен.05	28.мар.06	23.мар.08		7,7	31,9	0,11	15 279 000	101,60	102,10	8,36		7,87	11,29	0,59			406	
ТВЗ	750	14,60	10.окт.05	10.окт.05	10.окт.06		2,1	14,2	0,21	19 750 350	104,75	105,25	-14,16	9,90		13,87	1,08		B-	368	
Трансмаш	1 500	14,00	01.дек.05	01.июн.06	01.дек.07		9,9	28,1	0,00	255 348	103,80	103,84	9,19		8,75	13,49	0,76			444	
УВЗ	2 000	13,36	04.окт.05	08.окт.06	30.сен.08		14,2	38,3		31 504 075	103,00	103,54								B-	
автопром																					
АвтоВАЗ-2	3 000	10,78	17.авг.05	17.авг.05	13.авг.08		0,3	36,7												B	
АвтоВАЗ-3	5 000	9,70	27.дек.05	27.июн.06	22.июн.10		10,7	59,3												B	
ИжАвто	1 000	12,50	14.сен.05	14.сен.05	14.мар.07		1,2	19,4	-0,08	795 911	100,11	100,20	11,38		10,83	12,49	0,09		C-	935	
КамАЗ	1 200	12,30	11.ноя.05	11.ноя.05			3,1	15,3		10 086 000	100,60	101,05								C	
РусАвтоФин	500	14,00	19.ноя.05		22.май.06		9,5	102,20	-0,15	519 191	102,00	102,24		11,23	10,64	13,70	0,71			C	
СОК-Авто	1 100	12,60	27.окт.05	27.апр.06	24.апр.08		8,7	33,0	0,23	6 648 163	100,30	100,50	12,32		11,61	12,55	0,63			773	
СС-Авто	1 500	11,25	26.январ.06	25.январ.07	21.январ.10		17,8	54,2			104,00	105,00								B	
производство																					
Амтел	1 200	12,50	17.ноя.05	22.ноя.05	15.ноя.07		3,5	27,6	0,14	41 327 140	100,70	100,90	9,00		8,70	12,40	0,27		B-	617	
Амтелшинпром	600	19,00	23.дек.05		23.дек.05		4,5	103,85	-0,25	1 058 279		103,90		8,37	8,16	18,30	0,37			B-	
АЦБК	500	13,50	08.сен.05		07.сен.06		13,1													B-	
Волга	1 500	12,00	13.сен.05		13.мар.07		19,4	98,25	-0,09	98 000 985	98,25										



Рынок рублевых облигаций

Выпуск	Объем выпуска, млн. руб.	Купонная ставка, %	Дата			Месяцев до		Цена	Изм.	Торговый объем, руб.	Котировки		Доходность, %				DVO1	Рейтинг		Сред. бл
			купона	оферты	погаш.	офрт.	погаш.				покупка	продажа	офрт.	погаш.	HPR	текущ.		S&P/M	НИК ойл	
КОРПОРАТИВНЫЕ ОБЛИГАЦИИ (ПРОДОЛЖЕНИЕ)																				
БИН	1 000	14,00	13.окт.05		13.апр.06		8,2													
Зенит	1 000	8,50	22.сен.05	24.мар.06	24.мар.07	7,6	19,7	100,40	0,05	5 020 000	100,31	100,45	7,96		7,58	8,47	0,58			369
Импэксбанк	1 000	10,23	20.окт.05	21.апр.06	20.апр.08	8,5	32,8				100,67	100,80						ССС+/B1		
МастерБанк-2	1 000	12,75	25.ноя.05	26.май.06	23.май.08	9,7	33,9	100,80	0,01	15 637 500	100,75	101,00	11,95		11,36	12,65	0,71			722
МКБ	500	11,50	26.окт.05	26.апр.06	25.апр.07	8,7	20,8	100,00	-0,01	5 100 000	99,85	100,00	12,00		11,45	11,50	0,62	B1		741
ММБ-1	1 000	8,30	16.авг.05		13.фев.07		18,4													
Петроком	1 000	15,00	15.сен.05		16.мар.06		7,3													
Росбанк	3 000	9,25	14.авг.05	14.фев.07	15.фев.09	18,5	42,9											B/ruA/A1		
РСХБанк	3 000	9,00	07.сен.05	07.дек.05	04.июн.08	4,0	34,3				100,32	100,57						B-/B1		
РТК Лиз-4	2 250	9,69	11.окт.05	11.апр.06	08.апр.08	8,2	32,4				100,81	100,97							B-	
РусСтанд-2	1 000	14,00	14.дек.05		14.июн.06		10,3				104,77	104,85						B/ruBBB+		
РусСтанд-3	2 000	12,90	24.авг.05	01.сен.05	22.авг.07	0,8	24,8	100,20	0,00	28 852 840	100,10	100,22	5,16		4,94	12,87	0,06	B/ruBBB+		314
РусСтанд-4	3 000	8,99	31.авг.05	02.мар.06	03.мар.08	6,8	31,2			15 060 000	100,35	100,50						B/ruBBB+		
ФинИнвест	1 000	11,50	20.дек.05		20.дек.05		4,4													
ХКФ	1 500	11,25	18.окт.05	18.окт.05	16.окт.07	2,3	26,6	100,53	-0,12	14 100 011	100,30	100,75	8,44		8,16	11,19	0,18	B-		601



Рынок рублевых облигаций (продолжение)

Выпуск	Объем выпуска, млн. руб.	Купонная ставка, %	Дата			Месяцев до		Цена	Изм.	Торговый объем, руб.	Котировки		Доходность, %				DVO1	Рейтинг	Сред. бп
			купона	оферты	погаш.	оферты	погаш.				покупка	продажа	оферты	погаш.	HPR	текущая			
МУНИЦИПАЛЬНЫЕ ОБЛИГАЦИИ																			
Башкортостан-4	500	8,02	15.сен.05		13.сен.07		25,5				99,50							BB-/Ba1	
Белгор обл-3	300	19,00	20.сен.05		20.дек.05		4,4												
Волг обл	600	13,00	15.дек.05		11.июн.09		46,7				106,20	107,50							
Волг обл-2	700	7,48	22.дек.05		17.июн.10		59,1	107,60	1,35	8 610 760	107,10	108,50		9,23	6,95	2,82			235
Иркут обл	800	11,00	18.янв.06		22.июл.07		23,7				103,10	103,50						B	
Иркут обл-2	750	11,00	06.сен.05		07.сен.06		13,1				102,15	102,25						B	
Коми-5	500	15,00	24.сен.05		24.дек.07		28,9				113,21	114,00						-/Ba3	
Коми-6	700	14,50	14.окт.05		14.окт.10		63,1	116,80	0,82	13 736 780	114,01	118,00		8,73	12,41	4,29		-/Ba3	136
Коми-7	1 000	12,00	23.ноя.05		22.ноя.13		100,9	105,10	0,55	13 588 540	104,50	105,29		8,95	11,42	5,35		-/Ba3	139
Костром обл-4	800	13,00	13.сен.05		11.мар.08		31,5	107,21	0,45	18 804 092	107,11	107,30		9,04	12,13	2,23			237
Красноярск-4	630	12,50	26.окт.05		27.окт.06		14,8	106,14	0,13	2 581 290	106,00	106,20		7,38	11,78	1,14			87
Краснод край	605	10,50	15.ноя.05		15.май.07		21,5	103,65	0,21	10 365	103,45			8,11	10,13	1,59			192
Лен обл-2	800	14,01	14.дек.05		08.дек.10		64,9				121,50	124,99						B+/ruA+	
Лен обл-3	1 300	13,50	16.дек.05		05.дек.14		113,5	122,00	1,39	18 545 240	122,10	125,00		9,11	11,07	6,77		B+/ruA+	136
Москва-34	4 000	10,00	28.авг.05		28.авг.05		0,6				99,01	100,45						BB+/Baa3	
Москва-24	3 000	15,00	02.сен.05		02.сен.05		0,8				100,12							BB+/Baa3	
Москва-28	3 000	15,00	25.сен.05		25.дек.05		4,6				103,50	104,50						BB+/Baa3	
Москва-32	4 000	10,00	25.авг.05		25.май.06		9,6	103,10	-0,13	103 838 215	103,10	103,26		6,09	5,79	9,70	0,75	BB+/Baa3	136
Москва-35	4 000	10,00	18.сен.05		18.июн.06		10,4	103,38	-0,52	1 034	103,45	103,60		6,06	5,78	9,67	0,81	BB+/Baa3	121
Москва-37	4 000	10,00	23.сен.05		23.сен.06		13,7				104,10	104,65						BB+/Baa3	
Москва-27	4 000	15,00	20.сен.05		20.дек.06		16,6				111,05	112,00						BB+/Baa3	
Москва-31	5 000	10,00	20.авг.05		20.май.07		21,6	106,10	-0,10	263 377 121	105,85	106,25		6,50	9,43	1,65		BB+/Baa3	32
Москва-42	3 000	10,00	13.авг.05		13.авг.07		24,5											BB+/Baa3	
Москва-40	5 000	10,00	26.окт.05		26.окт.07		26,9	106,86	-0,14	2 283 659	106,70	107,05		6,81	9,36	2,02		BB+/Baa3	42
Москва-29	5 000	10,00	05.дек.05		05.июн.08		34,4	108,14	-0,01	13 032 018	108,10	108,24		6,89	9,25	2,58		BB+/Baa3	12
Москва-36	3 900	10,00	16.дек.05		16.дек.08		40,8	109,20	0,39	19 639 092	108,71	109,20		7,00	9,16	3,02		BB+/Baa3	20
Москва-41	5 000	10,00	30.янв.06		30.июл.10		60,5	108,00	0,17	2 916 000	107,01	108,00		7,47	9,26	4,11		BB+/Baa3	5
Москва-38	5 000	10,00	26.дек.05		26.дек.10		65,5				110,70	111,20						BB+/Baa3	
Москва-39	4 800	10,00	21.янв.06		21.июл.14		108,9	104,84	-0,08	148 440 103	104,82	104,95		8,04	9,54	6,13		BB+/Baa3	29
Моск обл-3	4 000	11,00	20.авг.05		19.авг.07		24,7	107,69	0,28	9 761 847	107,35	107,70		6,99	10,21	1,89		3B-/ruAA-/Ba3	76
Моск обл-4	9 600	11,00	25.окт.05		21.апр.09		45,0	111,60	0,55	271 922 277	110,75	111,00		7,60	9,86	3,25		3B-/ruAA-/Ba3	69
Моск обл-5	12 000	10,00	04.окт.05		30.мар.10		56,5	105,79	-0,05	582 954 550	105,80	105,90		7,77	9,45	2,48		3B-/ruAA-/Ba3	77
Нижегор обл-1	1 000	11,80	02.ноя.05		01.ноя.06		15,0				103,70	104,70						3B-/ruAA-/Ba3	
Нижегор обл-2	2 500	10,43	03.ноя.05		02.ноя.08		39,4	104,00	0,56	52 790 000	104,00	104,10		8,56	10,03	2,19			196
Новосибирск-2	1 500	13,00	06.сен.05		07.дек.06		16,2	104,92	0,12	66 722 749	104,86	104,99		8,56	12,39	1,21			182
Новосибирск-3	1 000	4,95	10.янв.06		14.июл.09		47,8	106,52	-0,66	39 487 031	107,05	107,33		9,72	4,65	3,23			274
Новосиб обл	1 500	13,50	30.окт.05		27.июл.06		11,7	104,80	-0,10	128 905	104,80	104,86		8,53	8,11	12,88	0,89		350
Новосиб обл-2	2 000	13,30	01.сен.05		29.ноя.07		28,1	109,84	0,01	16 458 245	109,90	109,95		8,83	12,11	2,06			239
Самар обл-1	1 185	12,00	04.окт.05		04.июл.06		11,0	104,20	0,58	8 336 000	104,10	104,20		7,33	6,97	11,52	0,84	BB-/Ba2	241
Твер Обл-2	600	16,90	25.авг.05		23.ноя.06		15,7	111,09	0,04	15 776 155	110,95	111,10		8,01	15,21	1,23			126
Томск	300	13,00	25.авг.05		22.ноя.07		27,8	104,00	0,10	1 040 000	104,79			9,08	12,50	1,10			296
Томск обл-1	500	12,00	26.янв.06		27.июл.06		11,7	102,55	0,05	1 026	102,55	103,55		8,86	8,59	11,70	0,89	ruA	382
Томск обл-2	600	12,00	13.окт.05		13.окт.07		26,5	105,20	-0,14	3 214 890	105,16	105,55		8,15	11,41	1,95		ruA	179
Уфа-3	400	10,03	17.янв.06		18.июл.06		11,4				101,15	103,70						B	
Уфа-4	500	10,03	06.дек.05		03.июн.08		34,3											B	
Хаб край-5	700	12,00	05.окт.05		05.окт.06		14,1	103,15	-0,03	6 668 648	103,10	103,45		8,07	11,63	1,05			192
ХМАО	1 000	15,00	08.дек.05		08.дек.05		4,0				101,31							BB/ruAA	
ХМАО-2	3 000	12,00	26.ноя.05		27.май.08		34,1				101,96							BB/ruAA	
Чувашия-1	285	12,00	12.авг.05		12.авг.05		0,1												
Чувашия-2	500	9,00	12.окт.05		13.апр.07		20,4	102,35	0,35	102 350	102,05	102,35		7,48	8,79	1,50			117
Якутия-3	800	12,00	20.сен.05		17.июн.08		34,8				108,08	110,20						ruA	
Якутия-4	1 000	14,00	15.сен.05		16.мар.06		7,3				104,25	104,35						ruA	
Якутия-5	2 000	10,00	20.окт.05		21.апр.07		20,7				101,40	102,50						ruA	
Якутия-25006	2 000	10,00	18.авг.05		13.май.10		57,9	104,00	0,01	55 203 440	104,03	104,30		9,13	9,62	3,30		ruA	202
ЯНАО	1 800	11,00	05.фев.06		03.авг.08		36,3				105,00	115,50						BB-/ruA/B1	
Яросл обл-2	1 000	13,28	04.окт.05		03.июл.07		23,1				108,00	109,00							
Яросл обл-3	1 000	12,50	17.ноя.05		17.ноя.06		15,5				103,60	103,90							
Яросл обл-4	1 000	11,00	22.ноя.05		26.май.09		46,2	105,79	0,26	3 395 970	105,88	106,12		8,93	10,40	3,14			198
ГОСУДАРСТВЕННЫЕ ОБЛИГАЦИИ																			
ОФЗ 27018	14 000	12,00	14.сен.05		14.сен.05		1,2	100,98	-0,22	242 352		101,08		2,03	2,01	11,88	0,10		
ОФЗ 27022	21 296	8,00	17.авг.05		15.фев.06		6,3					102,20							
ОФЗ 27024	15 001	7,50	19.окт.05		19.апр.06		8,4	101,80	-0,02	5 110 360		101,79		4,56	4,44	7,37	0,66		
ОФЗ 45002	7 360	10,00	01.фев.06		02.авг.06		11,9	104,71	-0,06	9 456 794	104,70	104,75		5,08	4,96	9,55	0,96		
ОФЗ 45001	37 807	10,00	17.авг.05		15.ноя.06		15,4	103,34	-0,01	17 004 972	103,17	103,34		5,63	9,68	0,73			
ОФЗ 27025	25 806	7,50	14.сен.05		13.июн.07		22,4	101,53</											

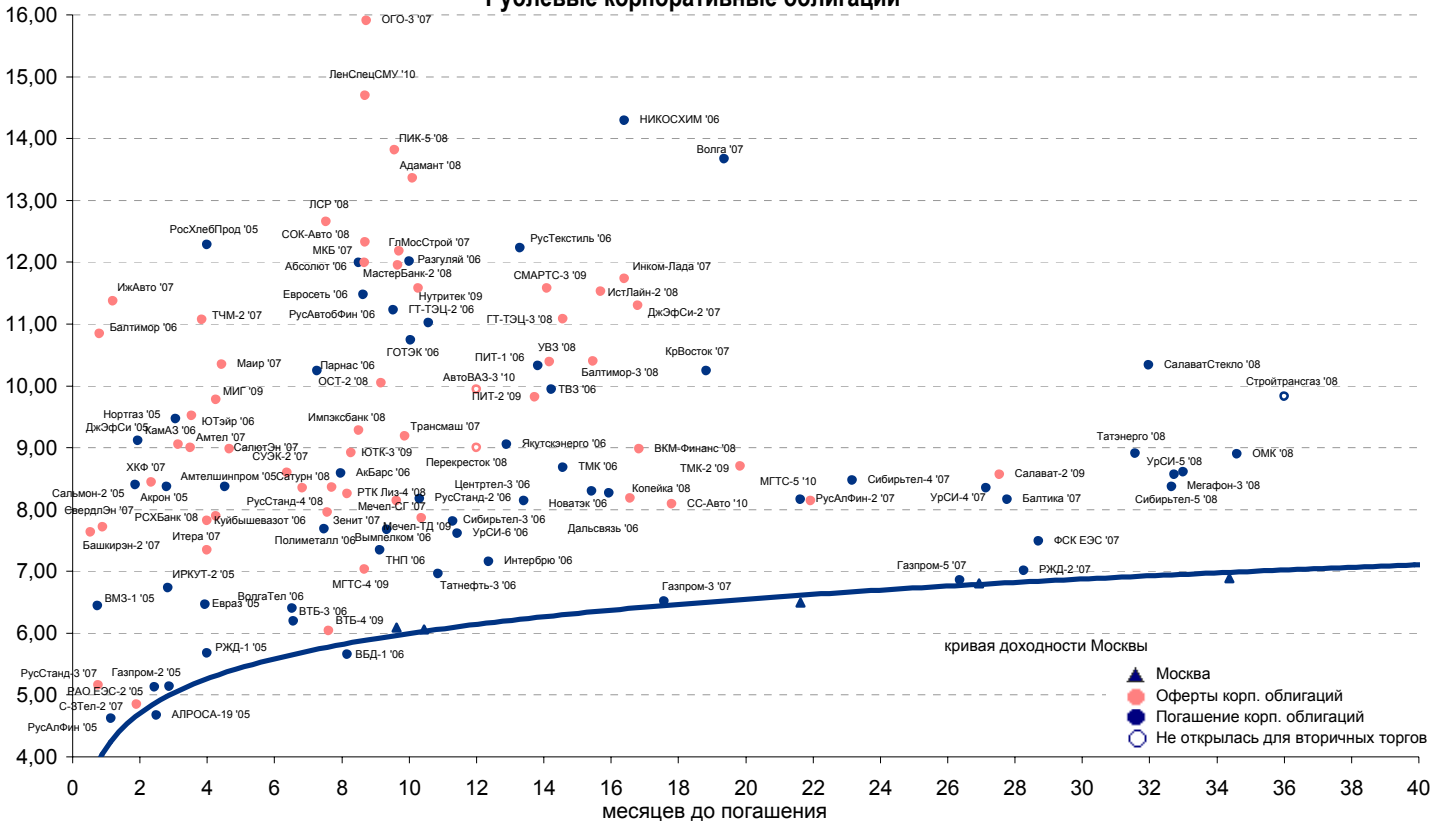


Рынок еврооблигаций

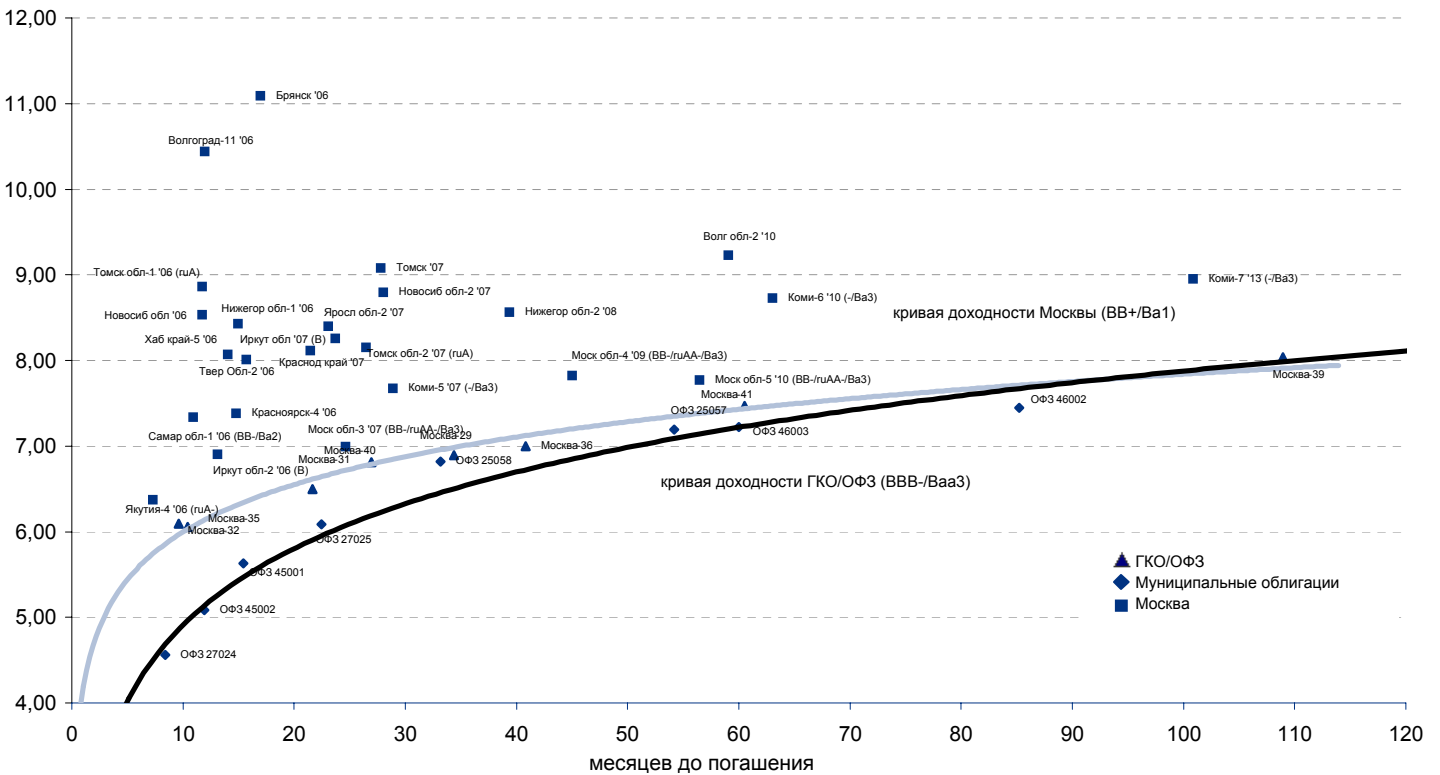
Выпуск	Объем, тыс. ед.	Купон	Дата погашения	Дата след. Купона	Цена закрытия	Изменение, %	Доходность, %		Спрэд к индикатору, б.п.	Мод. дюрация
							погашения	текущая		
СУВЕРЕННЫЕ ОБЛИГАЦИИ										
Russia '07	\$ 2 400 000	10,00	26 июн 07	26 дек 05	109,38	-0,06	4,68	9,14	60,4	1,69
Russia '10	\$ 2 820 041	8,25	31 мар 10	30 сен 05	108,22	-0,18	6,18	7,62	195,6	3,75
Russia '18	\$ 3 466 671	11,00	24 июл 18	24 янв 06	147,64	-0,31	5,73	7,45	122,6	7,96
Russia '28	\$ 2 500 000	12,75	24 июн 28	24 дек 05	179,41	-0,36	6,04	7,11	147,6	10,57
Russia '30	\$ 18 400 000	5,00	31 мар 30	30 сен 05	110,33	-0,28	5,76	4,53	137,8	7,98
MinFin V	\$ 2 837 000	3,00	14 май 08	14 май 06	94,18	0,05	5,33	3,19	125,4	2,52
MinFin VI	\$ 1 750 000	3,00	14 май 06	14 май 06	98,88	0,01	4,52	3,03	56,1	0,72
MinFin VII	\$ 1 750 000	3,00	14 май 11	14 май 06	87,39	0,00	5,63	3,43	132,9	5,01
MinFin VIII	\$ 1 322 000	3,00	14 ноя 07	14 ноя 05	96,58	-0,08	4,62	3,11	54,3	2,12
Aries '07	eur 2 000 000	5,41	25 окт 07	25 окт 05	105,77	-0,01	2,73	5,11		0,21
Aries '09	eur 1 000 000	7,75	25 окт 09	25 окт 05	116,35	-0,09	3,49	6,66	-73,4	3,47
Aries '14	\$ 2 435 500	9,60	25 окт 14	25 окт 05	127,94	-0,28	5,66	7,50	127,2	6,35
МУНИЦИПАЛЬНЫЕ ОБЛИГАЦИИ										
Москва '06	eur 400 000	10,95	28 апр 06	28 апр 06	105,72	-0,04	2,56	10,36	-195,7 / -139,7	0,69
Москва '11	eur 374 000	6,45	12 окт 11	12 окт 05	111,28	-0,03	5,68	5,80	5,1 / 138,0	5,38
КОРПОРАТИВНЫЕ ОБЛИГАЦИИ										
АЛРОСА '08	\$ 500 000	8,13	06 май 08	06 ноя 05	106,54	-0,17	5,50	7,63	31,5 / 136,6	2,39
АЛРОСА '14	\$ 500 000	8,88	17 ноя 14	17 ноя 05	114,49	0,10	6,74	7,75	84,0 / 238,3	6,36
Alfa-Bank '05	\$ 175 000	10,75	19 ноя 05	19 ноя 05	101,33	-0,11	5,46	10,61	149,7 / 327,1	0,26
Alfa-Bank '06	\$ 190 000	8,00	13 апр 06	13 окт 05	101,25	-0,03	6,02	7,90	205,8 / 212,9	0,62
Alfa-Bank '07	\$ 150 000	7,75	09 фев 07	09 фев 06	101,34	0,02	6,78	7,65	210,6 / 299,1	1,38
Банк Москвы '09	\$ 250 000	8,00	28 сен 09	28 сен 05	105,71	0,01	6,40	7,57	47,4 / 217,7	3,40
Банк Москвы '10	\$ 300 000	7,38	26 ноя 10	26 ноя 05	103,83	0,03	6,50	7,10	38,3 / 224,4	4,28
ВБД '08	\$ 150 000	8,50	21 май 08	21 ноя 05	102,28	0,02	7,56	8,31	237,4 / 342,1	2,39
ВТБ '08	\$ 550 000	6,88	11 дек 08	11 дек 05	104,49	-0,08	5,38	6,58	-19,6 / 120,2	2,92
ВТБ '11	\$ 450 000	7,50	12 окт 11	12 окт 05	108,05	-0,32	5,92	6,94	-20,2 / 163,2	4,29
ВТБ '15	\$ 750 000	6,32	04 фев 15	04 фев 06	101,29	-0,52	6,80	6,23	63,4 / 241,5	3,85
Вымпелком '09	\$ 450 000	10,00	16 июн 09	16 дек 05	108,20	-0,11	7,49	9,24	175,9 / 328,4	3,14
Вымпелком '10	\$ 300 000	8,00	11 фев 10	11 фев 06	101,77	-0,03	7,53	7,86	136,8 / 328,9	3,72
Вымпелком '11	\$ 300 000	8,38	22 окт 11	22 окт 05	103,46	0,16	7,66	8,10	158,0 / 337,2	4,68
Газпром '07	\$ 500 000	9,13	25 апр 07	25 окт 05	106,62	-0,07	4,99	8,56	31,6 / 92,0	1,53
Газпром '09	\$ 700 000	10,50	21 окт 09	21 окт 05	118,24	-0,26	5,55	8,88	-62,8 / 132,9	3,37
Газпром '10	eur 1 000 000	7,80	27 сен 10	27 сен 05	116,65	-0,50	4,12	6,69	-205,6 / -10,0	4,06
Газпром '13	\$ 1 750 000	9,625	01 мар 13	01 сен 05	121,24	-0,47	6,07	7,94	-10,4 / 177,6	5,38
Gazstream '13	\$ 646 500	5,625	22 июн 13	22 янв 06	100,07	-0,07	5,61	5,62	-29,4 / 131,7	6,31
Газпром '15	eur 1 000 000	5,875	01 июн 15	01 июн 06	106,86	-0,63	4,97	5,50	-82,8 / 58,5	7,35
Газпром '20	\$ 1 250 000	7,201	01 фев 20	01 фев 06	107,10	-0,10	6,44	6,72		4,72
Газпром '34	\$ 1 200 000	8,625	28 апр 34	28 окт 05	123,53	-0,70	6,65	6,98	60,8 / 226,6	11,86
Газпромбанк '05	eur 150 000	9,75	04 окт 05	04 окт 05	100,95	-0,05	2,59	9,66	-193,2 / -148,5	0,14
Газпромбанк '08	\$ 1 050 000	7,25	30 окт 08	30 окт 05	104,44	-0,17	5,71	6,94	23,0 / 154,1	2,79
Евраз '06	\$ 175 000	8,88	25 сен 06	25 сен 05	102,55	-0,17	6,45	8,65	192,7 / 306,0	1,02
Евраз '09	\$ 300 000	10,88	03 авг 09	03 фев 06	111,24	-0,04	7,54	9,78	174,0 / 332,4	3,23
Зенит '06	\$ 125 000	9,25	12 июн 06	12 дек 05	101,94	-0,01	6,78	9,07	209,8 / 270,1	0,78
МБРР '08	\$ 150 000	8,63	03 мар 08	03 сен 05	101,29	-0,06	8,05	8,51	302,2 / 392,4	2,17
МДМ-Банк '05	\$ 200 000	10,75	16 дек 05	16 дек 05	101,97	-0,08	4,70	10,54	73,8 / 251,2	0,33
МДМ-Банк '06	\$ 200 000	9,38	23 сен 06	23 сен 05	103,19	-0,53	6,27	9,08	230,9 / 219,5	0,96
Мегафон '09	\$ 375 000	8,00	10 дек 09	10 дек 05	101,95	0,12	7,46	7,85	141,7 / 321,7	3,56
ММК '08	\$ 300 000	8,00	21 окт 08	21 окт 05	102,76	0,17	7,01	7,79	158,7 / 284,4	2,72
МТС '08	\$ 400 000	9,75	30 янв 08	30 янв 06	107,94	0,05	6,22	9,03	153,7 / 199,4	2,18
МТС '10	\$ 400 000	8,38	14 окт 10	14 окт 05	105,49	0,11	7,08	7,94	66,9 / 282,0	4,07
МТС '12	\$ 400 000	8,00	28 янв 12	28 янв 06	103,49	0,11	7,31	7,73	126,5 / 301,5	4,99
НИКойл '07	\$ 150 000	9,00	19 мар 07	19 сен 05	102,30	-0,02	7,43	8,80	275,6 / 352,8	1,42
НОМОС '07	\$ 125 000	9,13	13 фев 07	13 фев 06	101,87	0,01	7,78	8,96	309,8 / 397,0	1,38
Норникель '09	\$ 500 000	7,13	30 сен 09	30 сен 05	101,44	0,09	6,72	7,02	76,0 / 249,5	3,44
Петрокоммерц '07	\$ 120 000	9,00	09 фев 07	10 фев 06	102,90	0,22	6,91	8,75	223,2 / 311,6	1,37
Промсвбанк '06	\$ 200 000	10,25	27 окт 06	27 окт 05	103,04	-0,01	7,53	9,95	301,2 / 353,4	1,09
Промстройбанк '08	\$ 300 000	6,88	29 июл 08	29 янв 06	101,24	-0,05	6,41	6,79	104,1 / 218,6	2,63
РБР '08	\$ 170 000	6,50	11 авг 08	11 фев 06	101,64	-0,08	5,89	6,39	48,9 / 167,1	2,69
Росбанк '09	\$ 300 000	9,75	24 сен 09	24 сен 05	105,01	0,08	8,30	9,28	212,0 / 411,2	2,34
Роснефть '06	\$ 150 000	12,75	20 ноя 06	20 ноя 05	109,15	-0,09	5,16	11,68	63,8 / 119,9	1,15
РусСтандарт '07	\$ 300 000	8,75	14 апр 07	14 окт 05	102,35	-0,14	7,22	8,55	159,0 / 291,8	1,49
РусСтандарт '08	\$ 300 000	8,13	21 апр 08	21 окт 05	101,11	0,03	7,65	8,04	251,7 / 351,7	2,32
Сбербанк '06	\$ 1 000 000	5,41	24 окт 06	26 окт 05	101,29	-0,03	4,42	5,34		1,49
Сбербанк '15	\$ 1 000 000	6,23	11 фев 15	11 фев 06	100,38	-0,50	6,71	6,21	54,9 / 232,7	3,86
Северсталь '09	\$ 325 000	8,63	24 фев 09	24 авг 05	103,78	0,02	7,39	8,31	182,9 / 319,7	2,90
Северсталь '14	\$ 375 000	9,25	19 апр 14	19 окт 05	104,99	0,35	8,42	8,81	246,4 / 403,9	5,81
Сибнефть '07	\$ 400 000	11,50	13 фев 07	13 фев 06	108,67	-0,04	5,39	10,58	70,8 / 131,1	1,38
Сибнефть '09	\$ 500 000	10,75	15 янв 09	15 янв 06	115,17	0,14	5,79	9,33	111,1 / 171,5	2,88
SINEK '15	\$ 250 000	7,70	03 авг 15	03 фев 06	102,36	0,18	7,16	7,52	125,7 / 277,9	6,90
Система '08	\$ 350 000	10,25	14 апр 08	14 окт 05	107,86	0,01	6,96	9,50	228,2 / 273,9	2,26
Система '11	\$ 350 000	8,88	28 янв 11	28 янв 06	105,10	0,13	7,35	8,44	122,7 / 308,2	4,29
ТНК '07	\$ 700 000	11,00	06 ноя 07	06 ноя 05	111,14	-0,19	5,60	9,90	91,7 / 152,0	1,94
Уралсиб '06	\$ 140 000	8,88	06 июл 06	06 янв 06	102,17	-0,02	6,32	8,69	180,1 / 236,1	0,84
ХКФ '08	\$ 150 000	9,13	04 фев 08	04 фев 06	102,56	0,11	7,96	8,90	293,1 / 384,0	2,18



Рублевые корпоративные облигации

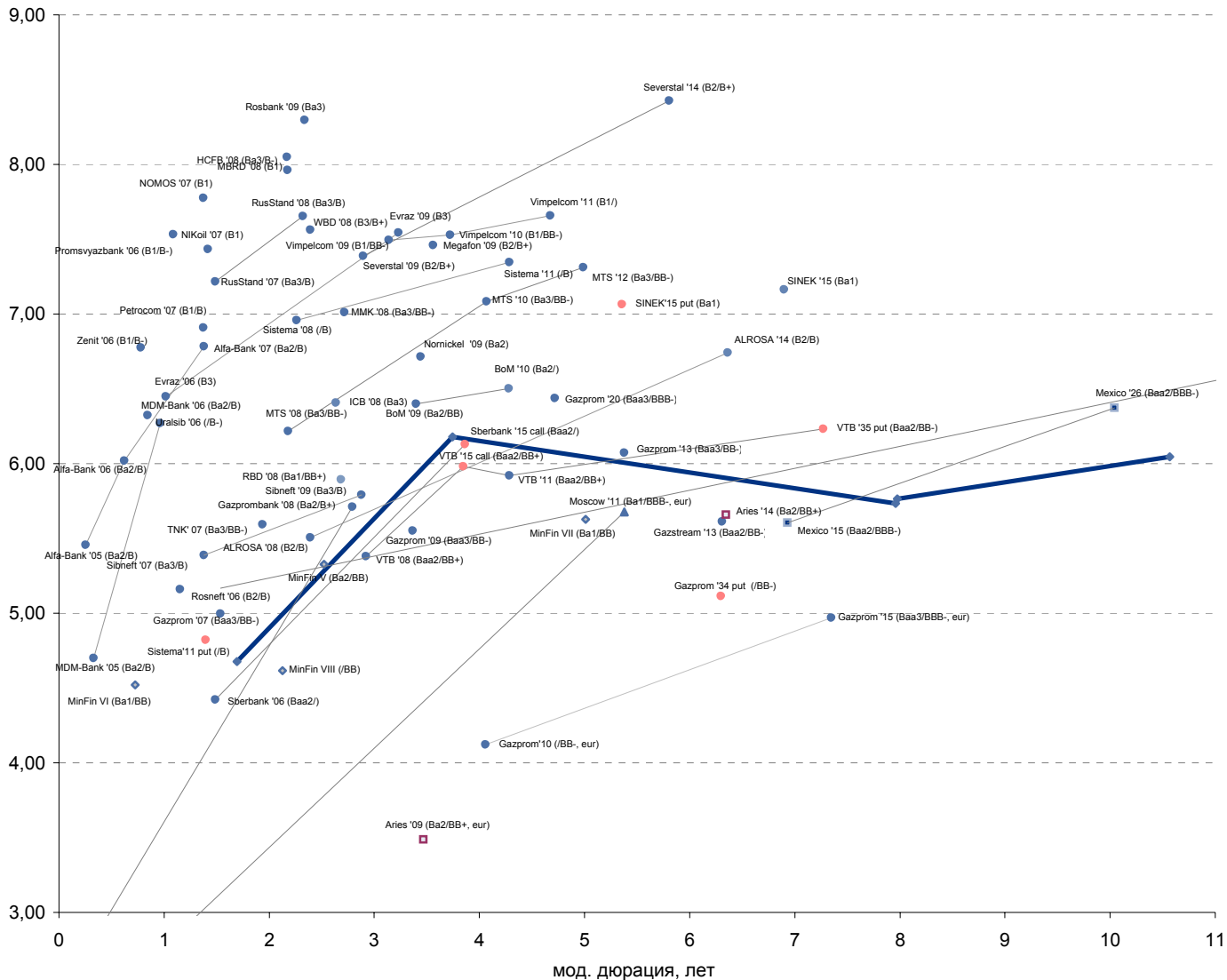


Рублевые муниципальные облигации





Рынок внешних долгов (по дурации обязательств)



Планируемые размещения

Дата	Выпуск	Организаторы	Объем размещ	Параметры	Оферта
11 авг 05	Газпром-6	РОСБАНК	5 000	4 года	-
17 авг 05	HCMM3 CLN	ФК УРАЛСИБ	~50 USD mln	1,5 года	-
Итого:			5 000		



Бизнес-блок операций с долговыми инструментами

Руководитель бизнес-блока

Александр Пугач, apugach@uralsib.ru

Сергей Шемардов, клиентский менеджер, she_sa@uralsib.ru

Елена Довгань, клиентский менеджер, dov_en@uralsib.ru

Анна Карпова, клиентский менеджер, kar_am@uralsib.ru

Татьяна Архипова, клиентский менеджер, tarkhipova@uralsib.ru

Александр Чекин, аналитик, cek_aa@uralsib.ru

Андрей Дабижа, трейдер по еврооблигациям, dab_ay@uralsib.ru

Андрей Борисов, трейдер РЕПО, bor_av@uralsib.ru

Борис Гинзбург, старший аналитик, bginzburg@uralsib.ru

Анастасия Залеская, аналитик, zal_av@uralsib.ru

Управление рынков долгового капитала

Руководитель управления

Дмитрий Волков, vda@uralsib.ru

Илья Зимин, директор, zimin@uralsib.ru

Гузель Тимошкина, ст. специалист, tim_gg@uralsib.ru

Дарья Сонюшкина, ст. специалист, son_da@uralsib.ru

Аналитическое управление

Руководитель управления

Петру Вадува, vad_pe@uralsib.ru

Заместитель руководителя управления

Константин Чернышев, che_kb@uralsib.ru

Стратегия

Петру Вадува, руководитель управления, vad_pe@uralsib.ru

Владимир Савов, ст. аналитик, sav_vn@uralsib.ru

Мария Плотникова, аналитик, plo_my@uralsib.ru

Наталья Майорова, аналитик, mai_ng@uralsib.ru

Металлургия/Машиностроение

Вячеслав Смольянинов, ст. аналитик, smo_vb@uralsib.ru

Кирилл Чуйко, аналитик, chu_ks@uralsib.ru

Телекоммуникации

Константин Чернышев, ст. аналитик, che_kb@uralsib.ru

Станислав Юдин, аналитик, yud_sa@uralsib.ru

Нефть и газ / Энергетика

Каюс Рапану, ст. аналитик, rap_ca@uralsib.ru

Алексей Кормщиков, аналитик, kor_an@uralsib.ru

Матвей Тайц, аналитик, tai_ma@uralsib.ru

Анна Юдина, аналитик, udi_an@uralsib.ru

Банки

Владимир Савов, ст. аналитик, sav_vn@uralsib.ru

Потребительский сектор

Марат Ибрагимов, ст. аналитик, ibr_my@uralsib.ru

Экономика России

Владимир Тихомиров, ст. экономист, tih_vi@uralsib.ru

Редактирование/Полиграфия/Перевод

Марк Брэдфорд, ст. редактор (англ. яз.),
bra_ms@uralsib.ru

Кристофер Роуз, редактор (англ. яз.),
ros_ch@uralsib.ru

Юлия Прокопенко, ст. редактор,
pro_ja@uralsib.ru

Андрей Пятигорский, ст. редактор,
pya_ae@uralsib.ru

Юлия Крючкова, переводчик/редактор, kru_jo@uralsib.ru

Интернет / Базы данных

Мария Плотникова, аналитик, plo_my@uralsib.ru

Кирилл Братанич, специалист, bra_kv@uralsib.ru

Настоящий бюллетень предназначен исключительно для информационных целей. Ни при каких обстоятельствах этот бюллетень не должен использоваться или рассматриваться как оферта или предложение сделать оферты. Несмотря на то, что данный материал был подготовлен с максимальной тщательностью, УРАЛСИБ не дает никаких прямых или косвенных заверений или гарантий в отношении достоверности и полноты включенной в бюллетень информации. Ни УРАЛСИБ, ни агенты компании или аффилированные лица не несут никакой ответственности за любые прямые или косвенные убытки от использования настоящего бюллетеня или содержащейся в нем информации.

Все права на бюллетень принадлежат ООО «УРАЛСИБ Кэпитал», и содержащаяся в нем информация не может воспроизводиться или распространяться без предварительного письменного разрешения. © УРАЛСИБ 2005